


# LECTUS GTA 2

GLUTARALDEHÍDO 2%




1

Verter el contenido del bidón de LECTUS GTA 2 en la bandeja de remojo destinada a la desinfección




2

Utilizar la tira reactiva GTA TEST para confirmar la actividad del producto siguiendo los pasos



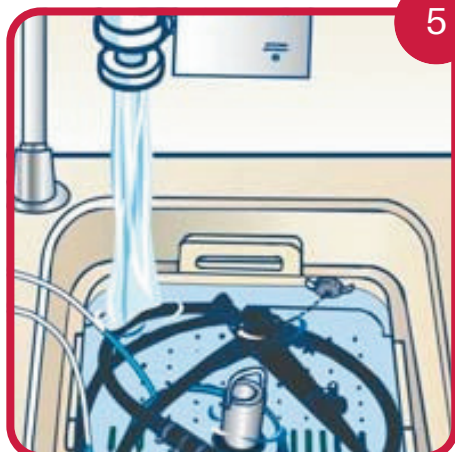
3

Con un resultado conforme, introducir el dispositivo médico limpio, seco y drenado



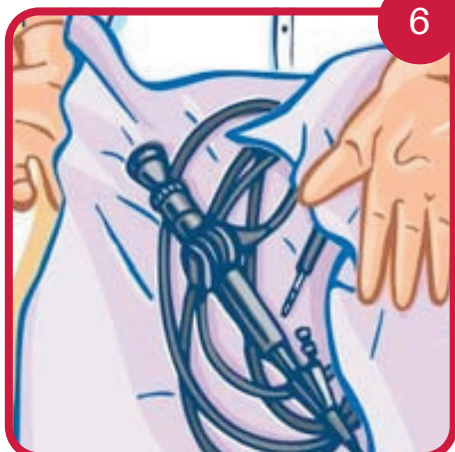
4

Tapar la bandeja de remojo y dejar 10 minutos. Máximo 60 minutos.



5

Enjuagar cuidadosamente



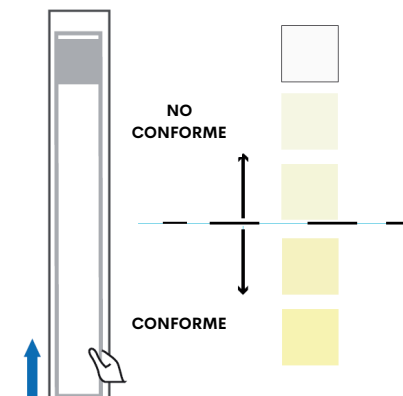
6

Secar con un tejido estéril, secar canales y conservar asépticamente

## USO GTA TEST

- Mojar la tira reactiva durante 2 segundos
- Sacarla sacudiéndola para eliminar el exceso de líquido
- Leer el resultado 120 segundos después de remojar
- Remitirse a los resultados

## RESULTADOS



## RECOMENDACIONES

- Respetar tiempos de contacto y diluciones de los productos
- Utilizar solo tiras reactivas GTA TEST
- Conservación del baño de Lectus GTA 2 30 días como máximo