

LECTUS APA 1000

AGENTE ESTERILIZANTE EN FRÍO EN
5 MINUTOS

Laboratorios
LECTUS
Confianza en
desinfección



1

Tomar el envase de **ACTIVADOR** que viene junto al bidón de **GENERADOR** de 5 litros.




2

Trasvasar el **contenido** del envase **ACTIVADOR** al bidón de 5 litros. **Mezclar y esperar 30 minutos.**



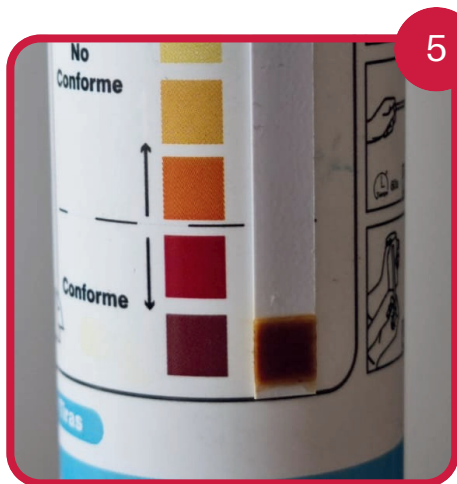
3

Verter la **solución activada** en el recipiente para inmersión del producto médico.



4

Utilizar una **tira reactiva** para confirmar la actividad del Anioxyde 1000



5

Mojar la tira durante **1 segundo**, sacarla sacudiéndola para eliminar el exceso de líquido. Lea el resultado **60 segundos** después de remojar. **Remitirse a los resultados**



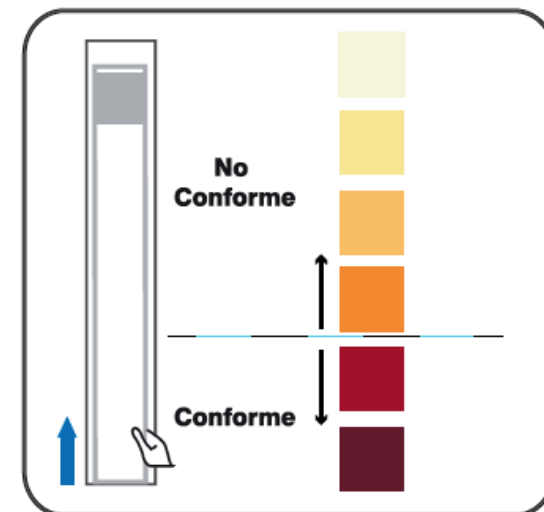
6

Resultado conforme. **Introducir** el producto médico. **Dejar 5 minutos.** **Retirar** el producto médico. **Enjuagar** con agua segura y **secar.**

RESULTADOS

ACIDO PERACETICO

TIRAS REACTIVAS



RECOMENDACIONES

- Respetar tiempos de contacto y diluciones de los productos
- Utilizar solo tiras reactivas APA TEST
- Conservación del baño de APA 1000: **14 días como máximo** (comprobar la conformidad del baño con una tira reactiva de control).